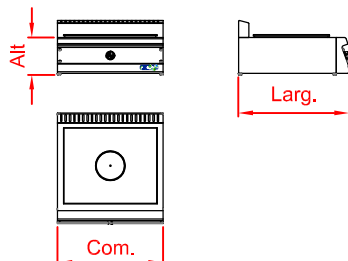




## fogão francês 72 top

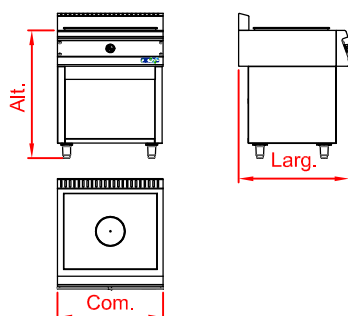


### Características

- Construção em chapa de aço Inoxidável padrão AISI 304, liga 18.8
- Area de contato em chapa de aço carbono SAE 1020 com anel central
- Queimador central em ferro fundido com coroa de latão
- Painel com manípulo ergonômicos em baquelite com graduação de chamas alta e baixa
- Bandeja Inferior coletora de resíduos

MODELO	DIMENSÕES (mm)	POTÊNCIA			CONSUMO			EMBALAGEM	
		W	GN	GLP	kW	GN (m³/h)	GLP (kg/h)	kg	m³
CFGFR TOP	Com. x Lar. x Alt. 720 x 730 x 245	-	4.400	17.468	-	0,46	0,40	73,00	0,20

## fogão francês 72 gabinete aberto

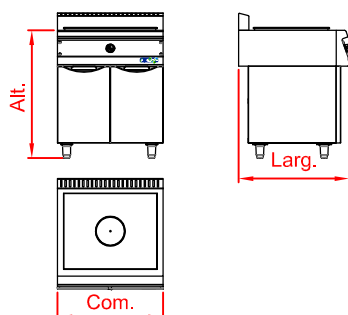


### Características

- Construção em chapa de aço Inoxidável padrão AISI 304, liga 18.8
- Area de contato em chapa de aço carbono SAE 1020 com anel central
- Queimador central em ferro fundido com coroa de latão
- Painel com manípulo ergonômicos em baquelite com graduação de chamas alta e baixa
- Bandeja inferior coletora de resíduos
- Laterais e fundo fechados, frente e traseira aberta
- Pés reguláveis em niveladores termoplásticos ou rodízios

MODELO	DIMENSÕES (mm)	POTÊNCIA			CONSUMO			EMBALAGEM	
		W	GN	GLP	kW	GN (m³/h)	GLP (kg/h)	kg	m³
CFGFR GBA	Com. x Lar. x Alt. 720 x 730 x 900	-	4.400	17.468	-	0,46	0,40	130,20	0,62

## fogão francês 72 gabinete com portas



### Características

- Construção em chapa de aço Inoxidável padrão AISI 304, liga 18.8
- Area de contato em chapa de aço carbono SAE 1020 com anel central
- Queimador central em ferro fundido com coroa de latão
- Painel com manípulo ergonômicos em baquelite com graduação de chamas alta e baixa
- Bandeja Inferior coletora de resíduos
- Laterais e fundo fechados, e traseira aberta
- Frente com 02 portas em chapa de aço Inoxidável padrão AISI 304, liga 18.8
- Pés reguláveis em niveladores termoplásticos ou rodízios

MODELO	DIMENSÕES (mm)	POTÊNCIA			CONSUMO			EMBALAGEM	
		W	GN	GLP	kW	GN (m³/h)	GLP (kg/h)	kg	m³
CFGFR GBP	Com. x Lar. x Alt. 720 x 730 x 900	-	4.400	17.468	-	0,46	0,40	139,40	0,62