

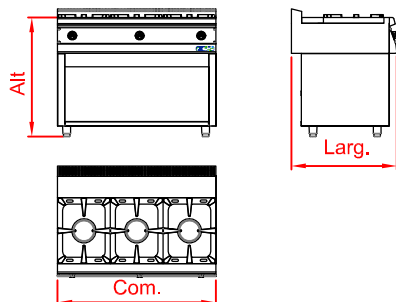


fogão 3 bocas 108 em linha gabinete aberto



Características

- Construção em chapa de aço inoxidável padrão AISI 304, liga 18.8
- Queimadores em ferro fundido com coroa de latão
- Grelha superior em ferro fundido med. 443 x 340 mm
- Painel com manipuladores ergonômicos em baquelite com graduação de chamas alta e baixa
- Bandeja inferior coletora de resíduos
- Laterais e fundo fechados, frente e traseira abertas
- Pés reguláveis em niveladores termoplásticos ou rodízios



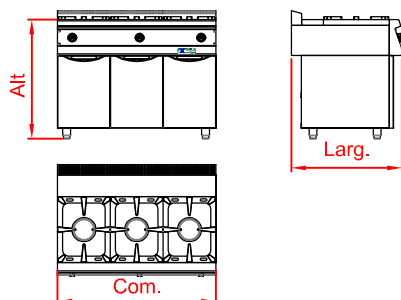
MODELO	DIMENSÕES (mm) Com. x Lar. x Alt.	POTÊNCIA			CONSUMO		EMBALAGEM		
		W	GN	GLP	kW	GN (m³/h)	GLP (kg/h)	kg	m³
CFG-3BL-GBA	1080 x 730 x 900	-	13.200	52.380	-	1,38	1,20	184,00	0,88

fogão 3 bocas 108 em linha gabinete com portas



Características

- Construção em chapa de aço inoxidável padrão AISI 304, liga 18.8
- Queimadores em ferro fundido com coroa de latão
- Grelha superior em ferro fundido med. 443 x 340 mm
- Painel com manipuladores ergonômicos em baquelite com graduação de chamas alta e baixa
- Bandeja inferior coletora de resíduos
- Laterais e fundo fechados, e traseira aberta
- Frente com 03 portas em chapa de aço inoxidável padrão AISI 304, liga 18.8
- Pés reguláveis em niveladores termoplásticos ou rodízios



MODELO	DIMENSÕES (mm) Com. x Lar. x Alt.	POTÊNCIA			CONSUMO		EMBALAGEM		
		W	GN	GLP	kW	GN (m³/h)	GLP (kg/h)	kg	m³
CFG-3BL-GBP	1080 x 730 x 900	-	13.200	52.380	-	1,38	1,20	195,40	0,88

fogão 3 bocas 108 em linha gabinete com forno

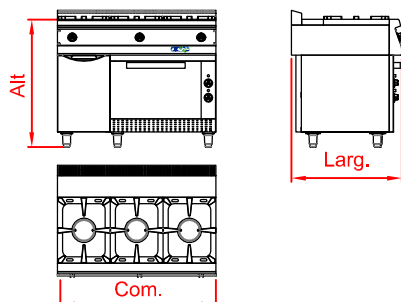


Características

- Construção em chapa de aço inoxidável padrão AISI 304, liga 18.8
- Queimadores em ferro fundido com coroa de latão
- Grelha superior em ferro fundido med. 443 x 340 mm
- Painel com manipuladores ergonômicos em baquelite com graduação de chamas alta e baixa
- Bandeja inferior coletora de resíduos

Forno

- Construído externamente em chapa de aço inoxidável padrão AISI 304, liga 18.8 e interno em chapa de aço carbono esmaltado.
- Queimadores tubular esmaltado com proteção termoeletrônico contra falta de chama
- 3 graduações de altura interna
- Provisto de 01 grade medindo: 445 x 535 mm
- Saída de gás queimado superior



MODELO	DIMENSÕES (mm) Com. x Lar. x Alt.	POTÊNCIA			CONSUMO		EMBALAGEM		
		W	GN	GLP	kW	GN (m³/h)	GLP (kg/h)	kg	m³
CFG-3BL-GBF	1080 x 730 x 900	-	17.000	67.490	-	1,78	1,55	167,00	0,88