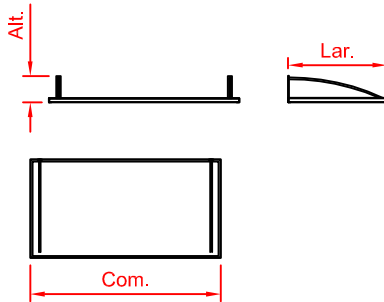
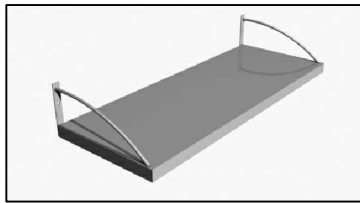




Prateleira lisa em aço inox com mão francesa invertida 20

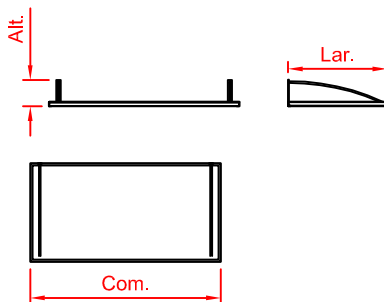
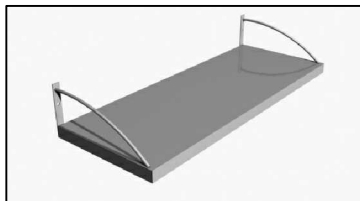


Características

- Construção em chapa de aço Inoxidável padrão AISI 304, lga 18.8
- Mãos francesas em barra chata $\frac{1}{2}$ " e vergalhões de $\frac{1}{2}$ " em aço inoxidável padrão AISI 304, lga 18.8
- Fixação através de parafusos e buchas para alvenaria
- Dimensões não contempladas na tabela abaixo somente sob consulta

MODELO	DIMENSÕES (mm) Com. x Lar. x Alt.	EMBALAGEM	
		kg	m ³
PRLI 060 20	600 x 200 x 180	-	0,022
PRLI 080 20	800 x 200 x 180	-	0,029
PRLI 100 20	1000 x 200 x 180	-	0,036
PRLI 120 20	1200 x 200 x 180	-	0,043
PRLI 140 20	1400 x 200 x 180	-	0,050
PRLI 160 20	1600 x 200 x 180	-	0,057
PRLI 180 20	1800 x 200 x 180	-	0,064
PRLI 200 20	2000 x 200 x 180	-	0,071
PRLI 220 20	2200 x 200 x 180	-	0,079
PRLI 240 20	2400 x 200 x 180	-	0,086
PRLI 260 20	2600 x 200 x 180	-	0,094
PRLI 280 20	2800 x 200 x 180	-	0,101

Prateleira lisa em aço inox com mão francesa invertida 30

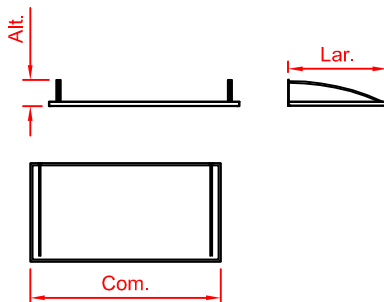
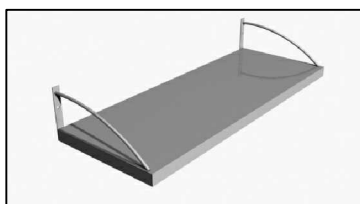


Características

- Construção em chapa de aço Inoxidável padrão AISI 304, lga 18.8
- Mãos francesas em barra chata $\frac{3}{4}$ " e vergalhões de $\frac{3}{4}$ " em aço inoxidável padrão AISI 304, lga 18.8
- Fixação através de parafusos e buchas para alvenaria
- Dimensões não contempladas na tabela abaixo somente sob consulta

MODELO	DIMENSÕES (mm) Com. x Lar. x Alt.	EMBALAGEM	
		kg	m ³
PRLI 060 30	600 x 300 x 180	-	0,032
PRLI 080 30	800 x 300 x 180	-	0,043
PRLI 100 30	1000 x 300 x 180	-	0,054
PRLI 120 30	1200 x 300 x 180	-	0,065
PRLI 140 30	1400 x 300 x 180	-	0,075
PRLI 160 30	1600 x 300 x 180	-	0,086
PRLI 180 30	1800 x 300 x 180	-	0,097
PRLI 200 30	2000 x 300 x 180	-	0,108
PRLI 220 30	2200 x 300 x 180	-	0,112
PRLI 240 30	2400 x 300 x 180	-	0,129
PRLI 260 30	2600 x 300 x 180	-	0,141
PRLI 280 30	2800 x 300 x 180	-	0,151

Prateleira lisa em aço inox com mão francesa invertida 40



Características

- Construção em chapa de aço Inoxidável padrão AISI 304, lga 18.8
- Mãos francesas em barra chata $\frac{1}{2}$ " e vergalhões de $\frac{1}{2}$ " em aço inoxidável padrão AISI 304, lga 18.8
- Fixação através de parafusos e buchas para alvenaria
- Dimensões não contempladas na tabela abaixo somente sob consulta

MODELO	DIMENSÕES (mm) Com. x Lar. x Alt.	EMBALAGEM	
		kg	m ³
PRLI 060 40	600 x 400 x 180	-	0,032
PRLI 080 40	800 x 400 x 180	-	0,043
PRLI 100 40	1000 x 400 x 180	-	0,054
PRLI 120 40	1200 x 400 x 180	-	0,065
PRLI 140 40	1400 x 400 x 180	-	0,075
PRLI 160 40	1600 x 400 x 180	-	0,086
PRLI 180 40	1800 x 400 x 180	-	0,097
PRLI 200 40	2000 x 400 x 180	-	0,108
PRLI 220 40	2200 x 400 x 180	-	0,112
PRLI 240 40	2400 x 400 x 180	-	0,129
PRLI 260 40	2600 x 400 x 180	-	0,141
PRLI 280 40	2800 x 400 x 180	-	0,151