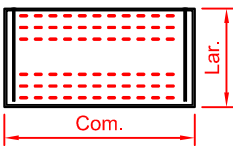
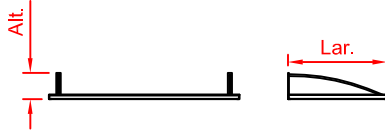
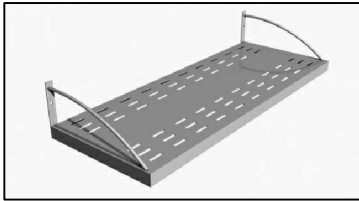




Prateleira perfurada em aço inox com mão francesa invertida 20

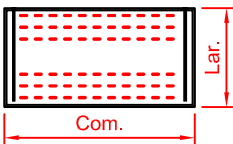
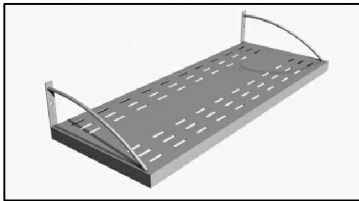


Características

- Construção em chapa de aço Inoxidável perfurada padrão AISI 304, lga 18.8
- Mãos francesas em barra chata $\frac{1}{2}$ " e vergalhões de $\frac{1}{2}$ " em aço inoxidável AISI 304, lga 18.8
- Fixação através de parafusos e buchas para alvenaria
- Dimensões não contempladas na tabela abaixo somente sob consulta

MODELO	DIMENSÕES (mm)		EMBALAGEM	
	Com.	Lar. x Alt.	kg	m ³
PRPI 060 20	600	x 200 x 180	-	0,022
PRPI 080 20	800	x 200 x 180	-	0,029
PRPI 100 20	1000	x 200 x 180	-	0,036
PRPI 120 20	1200	x 200 x 180	-	0,043
PRPI 140 20	1400	x 200 x 180	-	0,050
PRPI 160 20	1600	x 200 x 180	-	0,057
PRPI 180 20	1800	x 200 x 180	-	0,064
PRPI 200 20	2000	x 200 x 180	-	0,071
PRPI 220 20	2200	x 200 x 180	-	0,079
PRPI 240 20	2400	x 200 x 180	-	0,086
PRPI 260 20	2600	x 200 x 180	-	0,094
PRPI 280 20	2800	x 200 x 180	-	0,101

Prateleira perfurada em aço inox com mão francesa invertida 30

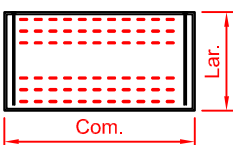
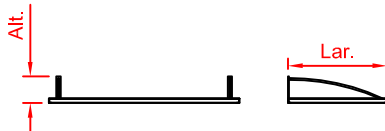
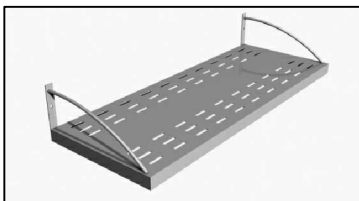


Características

- Construção em chapa de aço Inoxidável perfurada padrão AISI 304, lga 18.8
- Mãos francesas em barra chata $\frac{3}{4}$ " e vergalhões de $\frac{3}{4}$ " em aço inoxidável AISI 304, lga 18.8
- Fixação através de parafusos e buchas para alvenaria
- Dimensões não contempladas na tabela abaixo somente sob consulta

MODELO	DIMENSÕES (mm)		EMBALAGEM	
	Com.	Lar. x Alt.	kg	m ³
PRPI 060 30	600	x 300 x 180	-	0,032
PRPI 080 30	800	x 300 x 180	-	0,043
PRPI 100 30	1000	x 300 x 180	-	0,054
PRPI 120 30	1200	x 300 x 180	-	0,065
PRPI 140 30	1400	x 300 x 180	-	0,075
PRPI 160 30	1600	x 300 x 180	-	0,086
PRPI 180 30	1800	x 300 x 180	-	0,097
PRPI 200 30	2000	x 300 x 180	-	0,108
PRPI 220 30	2200	x 300 x 180	-	0,112
PRPI 240 30	2400	x 300 x 180	-	0,129
PRPI 260 30	2600	x 300 x 180	-	0,141
PRPI 280 30	2800	x 300 x 180	-	0,151

Prateleira perfurada em aço inox com mão francesa invertida 40



Características

- Construção em chapa de aço inoxidável perfurada padrão AISI 304, lga 18.8
- Mãos francesas em barra chata $\frac{1}{2}$ " e vergalhões de $\frac{1}{2}$ " em aço inoxidável AISI 304, lga 18.8
- Fixação através de parafusos e buchas para alvenaria
- Dimensões não contempladas na tabela abaixo somente sob consulta

MODELO	DIMENSÕES (mm)		EMBALAGEM	
	Com.	Lar. x Alt.	kg	m ³
PRPI 060 40	600	x 400 x 180	-	0,032
PRPI 080 40	800	x 400 x 180	-	0,043
PRPI 100 40	1000	x 400 x 180	-	0,054
PRPI 120 40	1200	x 400 x 180	-	0,065
PRPI 140 40	1400	x 400 x 180	-	0,075
PRPI 160 40	1600	x 400 x 180	-	0,086
PRPI 180 40	1800	x 400 x 180	-	0,097
PRPI 200 40	2000	x 400 x 180	-	0,108
PRPI 220 40	2200	x 400 x 180	-	0,112
PRPI 240 40	2400	x 400 x 180	-	0,129
PRPI 260 40	2600	x 400 x 180	-	0,141
PRPI 280 40	2800	x 400 x 180	-	0,151