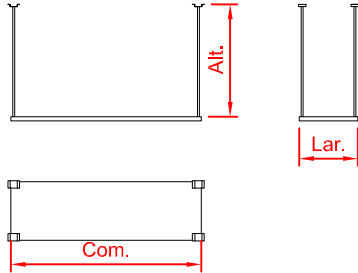





Prateleira tubular em aço inox para coifa 40

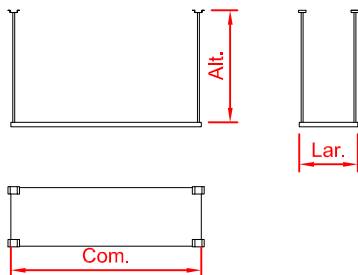
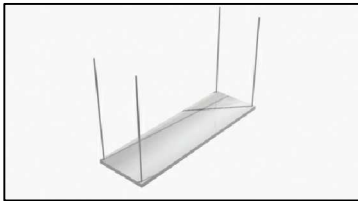


Características

- Construção em chapa de aço inoxidável padrão AISI 304, liga 18.8
- Aplicação em teto de alvenaria através de tubos redondos de 1/2" de aço inoxidável padrão AISI 304, liga 18.8
- Fixação através de parafusos e buchas para alvenaria
- Dimensões não contempladas na tabela abaixo somente sob consulta

MODELO	DIMENSÕES (mm) Com. x Lar. x Alt.	EMBALAGEM	
		kg	m ³
PRTC 060 40	600 x 400 x 300	-	0,072
PRTC 080 40	800 x 400 x 300	-	0,096
PRTC 100 40	1000 x 400 x 300	-	0,120
PRTC 120 40	1200 x 400 x 300	-	0,144
PRTC 140 40	1400 x 400 x 300	-	0,168
PRTC 160 40	1600 x 400 x 300	-	0,192
PRTC 180 40	1800 x 400 x 300	-	0,216
PRTC 200 40	2000 x 400 x 300	-	0,240
PRTC 220 40	2200 x 400 x 300	-	0,264
PRTC 240 40	2400 x 400 x 300	-	0,288
PRTC 260 40	2600 x 400 x 300	-	0,312
PRTC 280 40	2800 x 400 x 300	-	0,336

Prateleira tubular em aço inox para coifa 30



Características

- Construção em chapa de aço inoxidável padrão AISI 304, liga 18.8
- Aplicação em teto de alvenaria através de tubos redondos de 1/2" de aço inoxidável padrão AISI 304, liga 18.8
- Fixação através de parafusos e buchas para alvenaria
- Dimensões não contempladas na tabela abaixo somente sob consulta

MODELO	DIMENSÕES (mm) Com. x Lar. x Alt.	EMBALAGEM	
		kg	m ³
PRTC 060 30	600 x 300 x 300	-	0,054
PRTC 080 30	800 x 300 x 300	-	0,072
PRTC 100 30	1000 x 300 x 300	-	0,090
PRTC 120 30	1200 x 300 x 300	-	0,108
PRTC 140 30	1400 x 300 x 300	-	0,126
PRTC 160 30	1600 x 300 x 300	-	0,144
PRTC 180 30	1800 x 300 x 300	-	0,162
PRTC 200 30	2000 x 300 x 300	-	0,180
PRTC 220 30	2200 x 300 x 300	-	0,198
PRTC 240 30	2400 x 300 x 300	-	0,216
PRTC 260 30	2600 x 300 x 300	-	0,234
PRTC 280 30	2800 x 300 x 300	-	0,252